



BUREAU VAN DIJK

A Moody's Analytics Company

ORBIS-全球企业数据库

中文操作说明

Welcome to the business of certainty

本文目的

- 了解新版Orbis数据库的基本功能
- 了解数据库基本使用
- 了解参数设定规则





全球企业数据库

<https://orbis.bvdinfo.com/ip>

Powering the business of certainty

- Orbis 包含全球超过 3 亿家公司的信息。
- 流畅的全新用户界面帮助您查找、分析和对比公司信息并提高效率。
- Bureau van Dijk 从超过 160 位信息提供商和上百个自身途径采集数据。我们不仅提供数据，并且使数据更完善、更易于查询、更富有价值。
- 同时，我们标准一致的数据以便您持续对比全球企业。
- Orbis 是强大的全球非上市公司数据源。
- Orbis 还有区域版本：

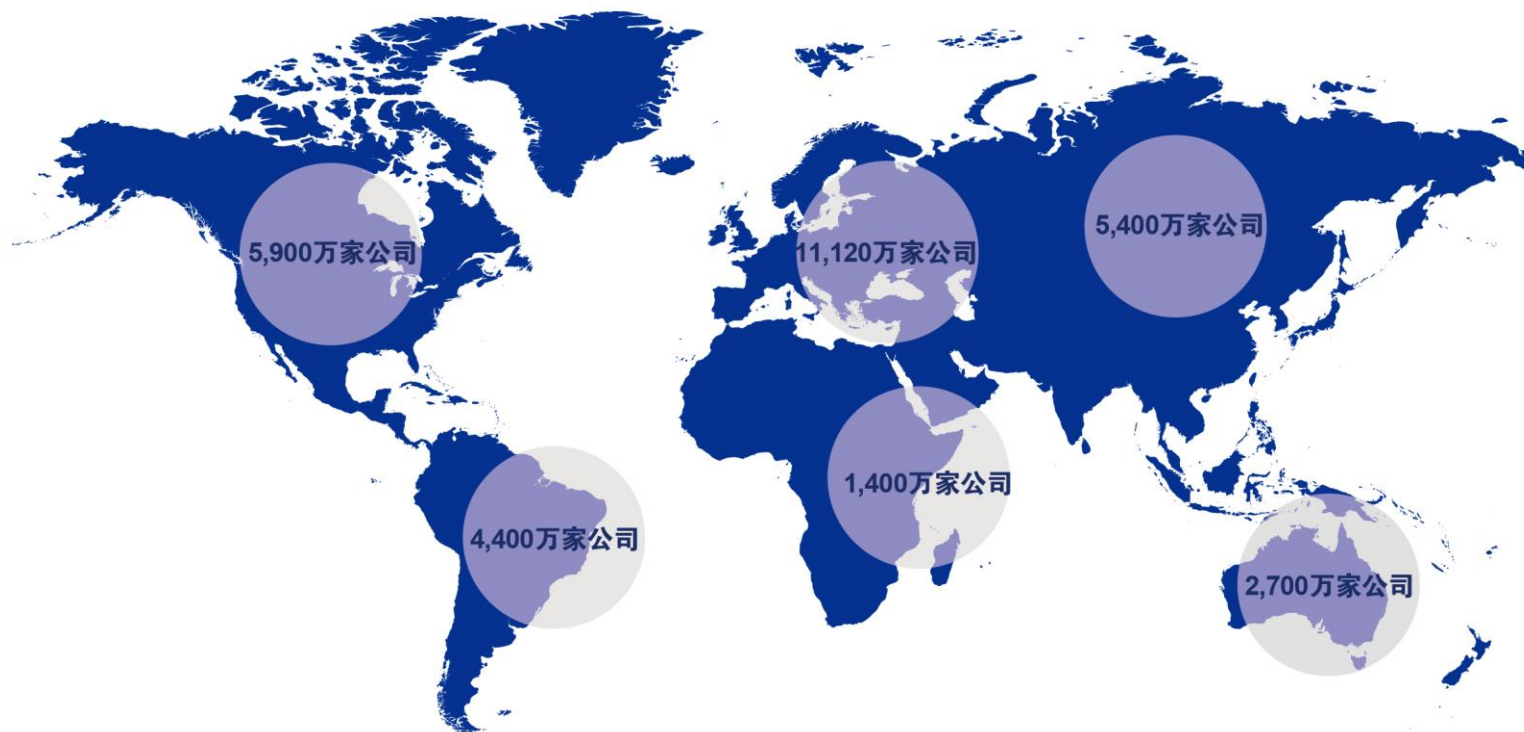




orbis














More than 300 million enterprises worldwide

包含全球超过 3 亿家企业信息



Note: Figures are rounded



-  Companies
-  Search
-  Results
-  Report
-  Tools
-  Alerts
-  Exports
-  Contacts
-  M&A deals
-  News
-  Research
-  Tenders
-  Countries

可搜索公司信息 × ⓘ [重新开始](#) | [保存](#)

可搜索联系人信息

交易并购- 即将上线 ⓘ [帮助手册](#)

新闻

行业研究

可搜索招标信息


国家评级信息

- ☆ 公司名称 >
- ☆ 经营状态 >
- ☆ 标准化的法律形式 >
- ☆ 各国企业类别 >
- ☆ 法律事件 >
- ☆ 员工人数 >
- ☆ 电话和传真号码 >
- ☆ 网站或邮箱 >
- ☆ 公司注册日期 >






Companies




Search

搜索功能，通过众多搜索条件找寻目标公司

Results

列表功能，自定义显示列表并导出成为工作底稿


Report

报告功能，公司详细信息

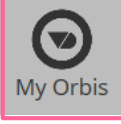
Tools

分析工具

Alerts

预警功能，根据设定对企业进行风险预警

Exports

导出功能，保存一定期限内的导出文件

My Orbis

账号设定，包括语言/财务截止日/汇率/股权定义等等

- ☆ 公司名称 >
- ☆ 经营状态 >
- ☆ 标准化的法律形式 >
- ☆ 各国企业类别 >
- ☆ 法律事件 >
- ☆ 员工人数 >
- ☆ 电话和传真号码 >
- ☆ 网站或邮箱 >
- ☆ 公司注册日期 >
- ☆ 规模分类 >
- ☆ 有信息的全部公司 >



1

Search
搜索功能



Companies

快速搜索栏，输入公司名称/所属国家或BvD ID进行搜索

Search

创建检索条件



Results

添加检索条件

选择一个筛选步骤加入你的检索条件

利用多个条件组合筛选，自定义搜索

Report

导入检索条件

导入已保存的检索条件



Tools

导入公司组

导入已保存的公司组



Alerts



Exports



My Orbis

常用条件

公司名称

公司代码

所属区域

所属行业

财务数据

▶ 公司评级

▶ 财务实力

▶ 国家评分

人员信息

▶ 股权结构

合规信息

☆ 公司名称

☆ 经营状态

☆ 标准化的法律形式

☆ 各国企业类别

☆ 法律事件

☆ 员工人数

☆ 电话和传真号码

☆ 网站或邮箱

☆ 公司注册日期

☆ 规模分类

☆ 有信息的全部公司



搜索可选条件

公司信息
编码搜索
地域
行业
财务信息
评级
财务实力指标
国家评分
董监高管
股权信息
政治敏感人物/制裁
CDS
交易并购
最新更新
备注及自定义数据
公开招标
AML/ KYC文档

常用条件

公司名称

公司代码

所属区域

所属行业

财务数据

▸ 公司评级

▸ 财务实力

▸ 国家评分

人员信息

▸ 股权结构

合规信息

证券信息及盈利预测

掉期交易CDS

兼并收购

近期更新

▸ 客户数据

公开招标

Royalty agreements

原始文档

- ☆ 公司名称
- ☆ 经营状态
- ☆ 标准化的法律形式
- ☆ 各国企业类别
- ☆ 法律事件
- ☆ 员工人数
- ☆ 电话和传真号码
- ☆ 网站或邮箱
- ☆ 公司注册日期
- ☆ 规模分类
- ☆ 有信息的全部公司

-
- ★ 全部公司
 - ☆ US companies owned or managed by women
 - ☆ US companies owned or managed by an ethnic minority



案例

- 快速搜索, 以公司名称搜索
- 自定义搜索, 北美地区石油/ 天然气行业, 2017年净利润增长率超过10%的上市公司



案例1

快速搜索，以公司名称搜索

orbis

Companies

Search

Results

Report

Tools

Alerts

Exports

中国移动

中国移动有限公司
No address available
Communications
114 十亿 USD turnover (2018), 464,656 employees

中国移动通信集团广东有限公司
广州市
11.9 十亿 USD turnover (2017)

中国移动通信集团终端有限公司
北京市
Wholesale
10.8 十亿 USD turnover (2018), 7,800 employees

中国移动通信集团江苏有限公司
南京市
Communications
6.71 十亿 USD turnover (2017), 12,000 employees

中国移动通信集团浙江有限公司

Select all search results

以本土语言/英文输入公司名称，根据所展示地域/行业/财务信息单击选择，进入该公司详细报告



案例2

北美地区石油/ 天然气行业，2017年净利润增长率超过10%的上市公司

The screenshot shows the Orbis database search interface. The top navigation bar includes the Orbis logo, a search bar with the text "Find a company", and utility links for "联系我们" (Contact Us), "帮助手册" (Help Manual), and "退出" (Logout). The main content area is titled "创建检索条件" (Create Search Conditions) and features a sidebar with navigation options: "Companies", "Search", "Results", "Report", "Tools", "Alerts", "Exports", and "My Orbis".

The central panel displays "添加检索条件" (Add Search Conditions) with a sub-instruction: "选择一个筛选步骤加入你的检索条件" (Select a filter step to add to your search conditions). Below this are options for "导入检索条件" (Import Search Conditions) and "导入公司组" (Import Company Group).

A search bar on the right contains the text "查找一个检索逻辑" (Find a search logic). A list of search criteria is shown on the right, with a red box highlighting the following items:

- 常用条件 (Common Conditions)
- 公司名称 (Company Name)
- 公司代码 (Company Code)
- 所属区域 (Region) ←
- 所属行业 (Industry) ←
- 财务数据 (Financial Data) ←
- 公司评级 (Company Rating)
- 财务实力 (Financial Strength)
- 国家评分 (Country Rating)
- 人员信息 (Personnel Information)
- 股权结构 (Equity Structure)
- 合规信息 (Compliance Information)
- 证券信息及盈利预测 (Securities Information and Earnings Forecast) ←
- 定期交易GDC (Regular Trading GDC)

Other search criteria listed include: 公司名称 (Company Name), 经营状态 (Operating Status), 标准化的法律形式 (Standardized Legal Form), 网站或邮箱 (Website or Email), 公司注册日期 (Company Registration Date), 规模分类 (Scale Classification), 有信息的全部公司 (All Companies with Information), and 全部公司 (All Companies).

A text box overlaid on the right side of the interface states: **需要筛选的条件包括: 地区/ 行业/ 财务信息/ 是否上市** (Conditions for filtering include: Region/ Industry/ Financial Information/ Whether Listed).



案例2- 地域

北美地区石油/ 天然气行业，2017年净利润增长率超过10%的上市公司

常用条件

公司名称

公司代码

所属区域

所属行业

财务数据

▶ 公司评级

- ★ 洲际、国家或区域
- ☆ NUTS分类
- ☆ 所在城市
- ☆ 邮政编码
- ☆ 街道地址
- ☆ 美国邮政编码半径

Search 洲际、国家或区域: 北美地区

取消 确定

Results

Report

Tools

Alerts

Exports

My Orbis

洲际、国家或区域

Search by name

北美地区

- ▶ 北美地区 ✓
- ▶ 西欧地区 >
- ▶ 东欧地区 >
- ▶ 斯堪的纳维亚地区 >
- ▶ 波罗的海地区 >
- ▶ 北欧地区 >
- ▶ 巴尔 >
- ▶ 中东地 >
- ▶ 远东及中亚地 >
- ▶ 中南美地 >
- ▶ 非洲地 >



案例2- 行业

北美地区石油/ 天然气行业，2017年净利润增长率超过10%的上市公司

常用条件	★ 行业分类
公司名称	☆ 实体类型
公司代码	☆ 银行分类
所属区域	☆ 关键字检索
所属行业	☆ BVD分类
财务数据	☆ 公共利益实体
▶ 公司评级	

选择结果: 173,463 公司

✕ 美国行业分类标准: 13 - 石油和天然气开采

代码类型: 主营业务代码

根据需要选择相应行业代码

取消

确定

欧洲行业分类 Rev. 2 >

美国行业分类标准 >

北美行业分类 2017 >

代码类型 >



Search by name

- ▶ 09 - 钓鱼, 狩猎和诱捕 >
- ▶ 10 - 金属采矿业 >
- ▶ 12 - 采煤 >
- ▶ 13 - 石油和天然气开采 ✓
- ▶ 14 - 采矿及采石业, 非金属矿物除燃料外, >
- ▶ 15 - 建筑施工总承包商和实际建筑商 >

✕ 13 - 石油和天然气开采



案例2- 财务

北美地区石油/ 天然气行业，2017年净利润增长率超过10%的上市公司

常用条件	☆ 关键财务指标及雇员人数
公司名称	☆ 全球详细财务模板
公司代码	☆ 全球通用财务模板
所属区域	☆ 财务比率
所属行业	☆ 报表类型
财务数据	☆ Accounting practice
▶ 公司评级	☆ 会计模板
▶ 财务实力	☆ 顾问机构

第二步，价值选择

变量	>	净利润	编辑	
值	>			
时间周期	>			
		最小	最大	最高
		<input type="text"/>	<input type="text"/>	<input type="text"/>
		<input type="radio"/> Value		
		<input checked="" type="radio"/> 上升比率	<input type="text"/> 10 %	<input type="text"/>
		<input type="radio"/> 下降比率	<input type="text"/>	<input type="text"/>
		<input type="radio"/> 公司具有	<input type="radio"/> 上升趋势	<input type="radio"/> 下降趋势
		<input type="radio"/> 全选全部有数值的公司		

第一步，指标选择

变量	>	<input type="radio"/> 营业收入 (营业额)
值	>	<input type="radio"/> 利润总额
时间周期	>	<input checked="" type="radio"/> 净利润
		<input type="radio"/> 现金流量
		<input type="radio"/> 资产总计
		<input type="radio"/> 所有者权益

主要财务数据及员工人数

第三步，时间选择

变量	>	<input checked="" type="radio"/> 相对时间	<input type="radio"/> 绝对时间
值	>	<input type="checkbox"/> 全选	
时间周期	>	<input type="checkbox"/> 2018	<input type="checkbox"/> 2018 Q4
		<input checked="" type="checkbox"/> 2017	<input type="checkbox"/> 2018 Q3
		<input type="checkbox"/> 2016	<input type="checkbox"/> 2018 Q2
		<input type="checkbox"/> 2015	<input type="checkbox"/> 2018 Q1
		<input type="checkbox"/> 2014	<input type="checkbox"/> 2017 Q4
		<input type="checkbox"/> 2013	<input type="checkbox"/> 2017 Q3
		<input type="checkbox"/> 2012	<input type="checkbox"/> 2017 Q2
		<input type="checkbox"/> 2011	<input type="checkbox"/> 2017 Q1
		<input type="checkbox"/> 2010	<input type="checkbox"/> 2016 Q4
		<input type="checkbox"/> 2009	<input type="checkbox"/> 2016 Q3



案例2- 上市

北美地区石油/ 天然气行业，2017年净利润增长率超过10%的上市公司

常用条件

公司名称

公司代码

所属区域

所属行业

财务数据

▶ 公司评级

▶ 财务实力

▶ 国家评分

人员信息

▶ 股权结构

合规信息

证券信息及盈利预测

★ 上市/非上市

☆ 股票交易所

☆ 指数

☆ 当前市值

☆ 市盈率预测

☆ 买卖建议



类型



全选

Publicly listed companies

Formerly publicly listed companies

Unlisted companies



案例2- 结果

北美地区石油/ 天然气行业，2017年净利润增长率超过10%的上市公司

您的检索条件: 134 公司

检索步骤		结果:	步骤	检索	
<input type="checkbox"/>	<input checked="" type="checkbox"/>	1. 经营状态: 运营中的公司, 未知情况	>	234,256,916	234,256,916
<input type="checkbox"/>	<input checked="" type="checkbox"/>	2. 世界地区/国家/区域: 北美地区	>	56,719,294	56,230,360
<input type="checkbox"/>	<input checked="" type="checkbox"/>	3. 美国行业分类标准 (Primary codes only): 13 - 石油和天然气开采	>	173,463	102,915
<input type="checkbox"/>	<input checked="" type="checkbox"/>	4. 净利润: its growth rate (%), USD, min=10, 2017/2016, 不包括没有最新财务数据的公司、公共机构、政府机构	>	3,072,791	148
<input type="checkbox"/>	<input checked="" type="checkbox"/>	5. Listed/Unlisted companies: Publicly listed companies	>	73,257	134
布尔逻辑检索: <input type="text" value="1与2与3与4与5"/>			<input type="button" value="刷新"/>	<input type="button" value="?"/>	合计: 134

[查看检索结果 >](#)



查看检索结果，进入134家公司列表



保存和打开搜索策略

- 如需对同一搜索策略Review, 只需要保存第一次的搜索条件, 不需要每次重新选择



保存搜索策略

Find a company

Companies

Search

Results

Report

Tools

Alerts

Exports

您的检索条件: 134 公司

检索步骤

- 1. 经营状态: 运营中的公司, 未知情况
- 2. 世界地区/国家/区域: 北美地区
- 3. 美国行业分类标准 (Primary codes only)
- 4. 净利润: its growth rate (%), USD, min=1
- 5. Listed/Unlisted companies: Publicly list

布尔逻辑检索: 1 与 2 与 3 与 4 与 5

添加检索条件

选择一个筛选步骤加入你的检索条件

保存检索条件

- 保存成新的检索条件
- 替换检索步骤

*名称: 检索名称

描述: 描述

设置预警

取消 保存

重新开始

保存

结果:	步骤	检索
>	234,256,916	234,256,916
>	56,719,294	56,230,360
>	173,463	102,915
>	3,072,791	148
>	73,257	134
>		134

自定义命名及详细说明

查看检索结果 >

帮助手册

查找一个检索逻辑



打开已保存搜索策略

The screenshot displays the Orbis search platform interface. At the top, the Orbis logo is on the left, and user information (2,527,459 剩余信用点), contact links (联系我们, 帮助手册), and a logout button (退出) are on the right. A search bar contains the text "Find a company". Below the search bar, a navigation sidebar on the left includes icons for Companies, Search, Results, Report, Tools, Alerts, and Exports. The main content area is titled "创建检索条件" (Create search conditions). A sidebar on the left lists options: "添加检索条件" (Add search conditions), "导入检索条件" (Import search conditions), and "导入公司组" (Import company groups). The "导入检索条件" option is highlighted with a red box. The main content area shows a list of saved search conditions under the heading "保存的检索条件" (Saved search conditions). A search bar at the top right of this section is labeled "查找已保存的检索条件" (Find saved search conditions). A red box highlights the first item in the list, "北美净利润>10%", with a callout box containing the text "点击即可快速生成该搜索条件" (Click to quickly generate this search condition). The list includes the following items:

保存的检索条件	最近的检索
▶ 北美净利润>10%	27/11/2018 08:34
▶ SA_ Real estate/Construction	25/10/2018 08:06
▶ GR >10% North America- 13	03/09/2018 10:00
▶ ANT F	03/09/2018 09:06

2

List 列表功能

列表

您的检索条件: 134 公司

检索步骤		结果:	步骤	检索	
<input type="checkbox"/>	<input checked="" type="checkbox"/>	1. 经营状态: 运营中的公司, 未知情况	>	234,256,916	234,256,916
<input type="checkbox"/>	<input checked="" type="checkbox"/>	2. 世界地区/国家/区域: 北美地区	>	56,719,294	56,230,360
<input type="checkbox"/>	<input checked="" type="checkbox"/>	3. 美国行业分类标准 (Primary codes only): 13 - 石油和天然气开采	>	173,463	102,915
<input type="checkbox"/>	<input checked="" type="checkbox"/>	4. 净利润: its growth rate (%), USD, min=10, 2017/2016, 不包括没有最新财务数据的公司、公共机构、政府机构	>	3,072,791	148
<input type="checkbox"/>	<input checked="" type="checkbox"/>	5. Listed/Unlisted companies: Publicly listed companies	>	73,257	134
布尔逻辑检索:		<input type="text" value="1 与 2 与 3 与 4 与 5"/>	<input type="button" value="刷新"/>	<input type="button" value="?"/>	合计: 134

[查看检索结果 >](#)



完成搜索之后, 单击进入公司列表



您的检索条件: 134

Standard view为默认表头，可通过添加/删除列选择需要的字段，并保存新表头

Standard view

添加/删除列

公司名称	Flags	股东 ISO国家代码	NACE Rev. 2, 核心代码 (4位数)	合并报表代码	最后可用年份	营业收入 (营业额) 千美元 最新...	员工人数 最新可用年	
1. <input type="checkbox"/>						37,115	5,4	
2. <input type="checkbox"/>						20,000	55,0	
3. <input type="checkbox"/>						94,000	3,8	
4. <input type="checkbox"/>	CONTINENTAL RESOURCES, INC.		US	0610	C1	2018	3,120,828	1,1
5. <input type="checkbox"/>	PAR PACIFIC HOLDINGS, INC.		US	0610	C1	2018	2,443,066	9
6. <input type="checkbox"/>	CRESCENT POINT ENERGY CORP.		CA	0610	C1	2018	2,248,967	n
7. <input type="checkbox"/>	WESTERN GAS EQUITY PARTNERS, LP		US	0620	C1	2018	2,248,356	n
8. <input type="checkbox"/>	CABOT OIL & GAS CORPORATION		US	0610	C1	2018	1,764,219	3
9. <input type="checkbox"/>	QEP RESOURCES, INC.		US	0610	C1	2018	1,622,900	6
10. <input type="checkbox"/>	RPC INC		US	0910	C1	2018	1,595,227	3,5
11. <input type="checkbox"/>	KEANE GROUP, INC.		US	0910	C1	2018	1,542,081	2,7
12. <input type="checkbox"/>	LIBERTY OILFIELD SERVICES INCORPORATED		US	0610	C1	2018	1,489,855	2,0
13. <input type="checkbox"/>	DIAMOND OFFSHORE DRILLING INC		US	0910	C1	2018	1,485,746	2,4

默认表头包括:

公司名称, 备注/提醒, 上市/合规旗帜, 国家代码, 行业代码, 报表类型, 最新报表年份, 营业额, 员工人数



- My Orbis
 - My fields
 - My variables
 - Notes
 - Icons & search criteria
- 联系信息
- 行业和活动
- 识别代码
- 法律及账户资讯
- Financial data
- 评级结果
- 财务实力
- 全国评级
- 片段数据
- 证券信息及盈利预测

案例- 以财务指标选择为例：
2016，2017年度净利润数值，并以本币为单位显示

- 运营中的公司, 上市公司, 分支机构, 有用户数据的公司,...
- 股尔 ISO 国家代码
- NACE Rev. 2, 核心代码 (4位数)
- 合并报表代码
- 最后可用年份
- 营业收入 (营业额)
 - 千美元 最新可用年份
- 员工人数
 - 最新可用年份



案例

以财务指标选择为例

The screenshot shows a web application interface for selecting financial indicators. At the top, there is a search bar with the text "净利润" (Net Profit) and a red arrow pointing to it, with a callout box stating "可通过模糊搜索找到指标" (Can find indicators through fuzzy search). Below the search bar is a list of indicators, with "净利润" highlighted in yellow and a red arrow pointing to it from a callout box stating "也可通过Financial data 找到指标" (Can also find indicators through Financial data). To the right of the indicator list is a "Column options" panel. It includes a "Time Period" section with radio buttons for "Relative Time", "Absolute Time" (highlighted with a red box), and "Projections". Below this are two columns of checkboxes for "Annual data" and "Interim data", with "2017" and "2016" in the annual data column highlighted with red boxes. To the right of the time period section are "Currency(ies)" and "Units" sections. The "Original currency" checkbox is highlighted with a red box. Below these are "Exchange rate" options: "At each closing date" (selected), "At last closing date", and "My rates". At the bottom right, there are "取消" (Cancel) and "添加" (Add) buttons. A large grey callout box at the bottom right contains the text "选年份/币种/货币单位等, 点击页面右下角添加" (Select year/currency/currency unit etc., click the bottom right corner of the page to add).

帮助手册

显示代码 净利润

可通过模糊搜索找到指标

添加全部

营业收入 (营业额)

利润总额

净利润

现金流量

资产总计

所有者权益

流动比率

Column options

Choose which information you wish to see in this column

时间周期

相对时 绝对时间 Projections

Annual data

2018

2017

2016

2015

2014

2013

2012

2011

2010

2009

Interim data

2018 季 3

2018 季 2

2018 季 1

2017 季 4

2017 季 3

2017 季 2

2017 季 1

2016 季 4

2016 季 3

2016 季 2

Currency(ies)

Original currency

GBP

JPY

Units

千

百万

十亿

也可通过Financial data 找到指标

选年份/币种/货币单位等, 点击页面右下角添加

Exchange rate

At each closing date

At last closing date



























My rates

取消 添加

案例-结果

您的检索条件: 134 公司

< 1 2 3 4 5 6 > page 1 of 6

公司名称				净利润	净利润
				千 LCU 2017	千 LCU 2016
<input type="checkbox"/>					
<input checked="" type="checkbox"/>	<input type="checkbox"/>	1. IMPERIAL OIL LIMITED	 	2,165,000	1,122,000
<input checked="" type="checkbox"/>	<input type="checkbox"/>	2. HALLIBURTON CO	 	-5,763,000	-671,000
<input checked="" type="checkbox"/>	<input type="checkbox"/>	3. PIONEER NATURAL RESOURCES CO	 	-556,000	-273,000
<input checked="" type="checkbox"/>	<input type="checkbox"/>	4. CONTINENTAL RESOURCES, INC.	 	-399,679	-353,668
<input checked="" type="checkbox"/>	<input type="checkbox"/>	5. PAR PACIFIC HOLDINGS, INC.	 	-45,835	-39,911
<input checked="" type="checkbox"/>	<input type="checkbox"/>	6. CRESCENT POINT ENERGY CORP.	 	-932,700	-870,200
<input checked="" type="checkbox"/>	<input type="checkbox"/>	7. WESTERN GAS EQUITY PARTNERS, LP	 	345,772	165,507
<input checked="" type="checkbox"/>	<input type="checkbox"/>	8. CABOT OIL & GAS CORPORATION	 	-417,124	-113,891
<input checked="" type="checkbox"/>	<input type="checkbox"/>	9. QEP RESOURCES, INC.	 	-1,245,000	-149,400
<input checked="" type="checkbox"/>	<input type="checkbox"/>	10. RPC INC	 	-141,246	-99,561
<input checked="" type="checkbox"/>	<input type="checkbox"/>	11. KEANE GROUP, INC.	 	-187,087	-64,642
<input checked="" type="checkbox"/>	<input type="checkbox"/>	12. LIBERTY OILFIELD SERVICES INCORPORATED	 	-60,560	-9,061
<input checked="" type="checkbox"/>	<input type="checkbox"/>	13. DIAMOND OFFSHORE DRILLING INC	 	-372,503	-274,285



保存和打开已保存的列表

- 可对列表表头进行调整，并保存



保存调整后的表头

You have modified the view. **1** 保存 撤销改变

您的检索条件: 134 公司

< 1 2 3 4 5 6 > page 1 of 6

公司名称	净利润	净利润
	2 千 LCU 2017	千 LCU 2016
<input type="checkbox"/>		
<input checked="" type="checkbox"/> 1. IMPERIAL OIL LIMITED		
<input checked="" type="checkbox"/> 2. HALLIBURTON CO		
<input checked="" type="checkbox"/> 3. PIONEER NATURAL RESOURCES CO		
<input checked="" type="checkbox"/> 4. CONTINENTAL RESOURCES, INC.		
<input checked="" type="checkbox"/> 5. PAR PACIFIC HOLDINGS, INC.		
<input checked="" type="checkbox"/> 6. CRESCENT POINT ENERGY CORP.		
<input checked="" type="checkbox"/> 7. WESTERN GAS EQUITY PARTNERS, LP		

自定义命名及详细说明

Save as new view

Name of the view:

取消 Save



打开已保存的表头

The screenshot displays the Orbis financial data platform interface. At the top, the Orbis logo is on the left, and user information (2,527,459 credits left) and navigation links (联系我们, 帮助手册, 退出) are on the right. Below the header, there are navigation icons for Companies, Search, Results, Report, Tools, and Alerts. The main content area shows search results for 134 companies. A table lists companies with their names and net profit data for 2017 and 2016. A dropdown menu titled '净利润17 16' is open, showing a list of saved views. A red arrow points to the '净利润17 16' view in the list.

Companies

您的检索条件: 134 公司

page 1 of 6

公司名称	净利润 千 LCU 2017	净利润 千 LCU 2016
1. IMPERIAL OIL LIMITED	2,165,000	1,122,000
2. HALLIBURTON CO	-5,763,000	-671,000
3. PIONEER NATURAL RESOURCES CO	-556,000	-273,000
4. CONTINENTAL RESOURCES, INC.	-399,679	-353,668
5. PAR PACIFIC HOLDINGS, INC.	-45,835	-39,911
6. CRESCENT POINT ENERGY CORP.	-932,700	-870,200
7. WESTERN GAS EQUITY PARTNERS, LP	345,772	165,507
8. CABOT OIL & GAS CORPORATION	-417,124	-113,891

Views

- 净利润17 16
- Financial items
- huawei
- Data quality items
- greenpeace
- ID_20180116
- new
- ID
- Standard view
- Free view

Manage views



列表导出

The screenshot displays the Orbis web interface. On the left, a sidebar contains navigation icons for Companies, Search, Results, Report, Tools, Alerts, and Exports. The main content area shows search results for 134 companies, with a table listing company names and checkboxes. A modal dialog titled '导出到 Excel' (Export to Excel) is open in the center, containing the following fields and options:

- 名称: Export 27_11_2018 08_45
- Radio buttons: 值, Add-in formulas
- Section: Show options for Excel
- Text input: What would you like to export?
- Dropdown: Current view
- Text input: For which 公司?
- Dropdown: All 公司
- Text: Your export is saved to Exports
- Checkbox: Also send email
- Buttons: 取消 (Cancel), 导出 (Export)

On the right side of the interface, a 'Views' menu is visible, listing various views such as '净利润17 16', 'Financial items', 'huawei', and 'Data quality items'. A pink box highlights the '表格' (Table) icon in the top right corner, and a yellow circle with the number '1' is placed next to it. Another yellow circle with the number '2' is placed next to the '自定义命名及设置' (Custom naming and settings) text, which is accompanied by a pink arrow pointing to the 'Current view' dropdown in the dialog box.



保存和打开已保存的公司组

- 完成搜索策略并得出一批公司组的情况下，保存公司组，使之成为一个整体，并且可以利用 Tool 工具模块随时对该组企业进行统计分析



保存公司组

The screenshot displays the Orbis web interface. At the top left is the Orbis logo. The top right shows user information: "2,527,459 credits left", "联系我们" (Contact Us), "帮助手册" (Help Manual), and "退出" (Logout). The main content area is titled "Companies" and shows search results for "您的检索条件: 134 公司" (Your search criteria: 134 companies). A table lists companies with checkboxes for selection. A modal window is open in the center, titled "Save 公司 to a set". It prompts the user to "Save the following 公司 to a set:" and provides a dropdown menu currently set to "All 公司". There are two radio button options: "Save as a new record set" (selected) and "Add to an existing record set". Below these are input fields for "*名称" (Name) with the placeholder "Set name" and "Description" with the placeholder "描述". At the bottom of the modal are "取消" (Cancel) and "保存" (Save) buttons. A yellow callout box with the number "1" points to the "操作" (Actions) menu in the top right, which contains a "保存" (Save) icon. Another yellow callout box with the number "2" points to the "自定义命名及详细说明" (Custom naming and detailed description) section of the modal. A pink arrow points from this callout to the "名称" and "Description" input fields.

orbis

2,527,459 credits left 联系我们 帮助手册 退出

操作 1 保存 表格

净利润17.16

添加/删除列

在列表功能中实现保存公司组

Save 公司 to a set

Save the following 公司 to a set:

All 公司

Save as a new record set

Add to an existing record set

*名称 Set name

Description 描述

设置预警

取消 保存

自定义命名及详细说明



打开公司组

在搜索功能中打开已保存的公司组列表

The screenshot shows a search interface with a sidebar on the left and a main content area. The sidebar contains navigation options: Search, Results, Report, Tools, Alerts, and a home icon. The main content area has a search bar at the top right with the text '查找一个公司组'. Below the search bar is a list of saved company groups. The first item is highlighted with a red box and a callout box containing the text '点击即可快速展示公司组'. The list items are as follows:

Company Group Name	Icon	Timestamp	Actions
134	Person icon	27/11/2018 08:47	导入 设置 > [Dropdown]
我跟踪的公司	Person icon	14/11/2018 09:58	导入 设置 > [Dropdown]
SFC_Type6	Share icon	28/09/2018 04:19	导入 设置 > [Dropdown]
Financial items Net sales & Net profit_ 2016 2017	Person icon and Bell icon	03/09/2018 11:06	导入 设置 > [Dropdown]



3

Report
报告功能

打开单一企业详细报告

- 通过搜索功能，检索单一公司/ 公司组，查看单一/ 公司组中某公司的详细报告





Companies

操作 ▾ | 货币 ▾ | 保存 表格

▶ 您的检索条件: 134 公司

Standard view

< 1 2 3 4 5 6 > page 1 of 6

添加/删除列

公司名称	Flags	股东 ISO国家代码	NACE Rev. 2, 核心代码 (4位数)	合并报表代码	最后可用年份	营业收入 (营业额) 千美元 最新...	员工人数 最新可用年
<input type="checkbox"/> 1. IMPERIAL OIL LIMITED				C1	2018	23,137,115	5,4
<input type="checkbox"/> 2. HALLIBURTON CO		US	0910	C1	2018	20,620,000	55,0
<input type="checkbox"/> 3. PIONEER NATURAL RESOURCES CO		US	0610	C1	2018	5,294,000	3,8
<input type="checkbox"/> 4. CONTINENTAL RESOURCES, INC.		US	0610	C1	2018	3,120,828	1,1
<input type="checkbox"/> 5. PAR PACIFIC HOLDINGS, INC.		US	0610	C1	2018	2,443,066	9
<input type="checkbox"/> 6. CRESCENT POINT ENERGY CORP.		CA	0610	C1	2018	2,248,967	n
<input type="checkbox"/> 7. WESTERN GAS EQUITY PARTNERS, LP		US	0620	C1	2018	2,248,356	n
<input type="checkbox"/> 8. CABOT OIL & GAS CORPORATION		US	0610	C1	2018	1,764,219	3
<input type="checkbox"/> 9. QEP RESOURCES, INC.		US	0610	C1	2018	1,622,900	6
<input type="checkbox"/> 10. RPC INC		US	0910	C1	2018	1,595,227	3,5
<input type="checkbox"/> 11. KEANE GROUP, INC.		US	0910	C1	2018	1,542,081	2,7
<input type="checkbox"/> 12. LIBERTY OILFIELD SERVICES INCORPORATED		US	0610	C1	2018	1,489,855	2,0

点击公司名称即可进入该公司详细报告



Search



Results



Report



Tools



Alerts



Exports





操作 ▾

工具 ▾

外挂 ▾

Excel

PDF

Companies

IMPERIAL OIL LIMITED

CALGARY



持續營業

BvD ID n° CA90146NC

上市公司

这家受控子公司的全球最终持有人是EXXON MOBIL CORP

全部模块展示为完整报告, 也可以通过下方编辑定制显示模块

主页面默认显示主要信息模块

完整报告

检索

目录

关键信息

- ▶ 公司资料
- ▶ 财务数据
- ▶ 上市公司财务报表
- ▶ 同业对比
- ▶ 公司评级
- ▶ 财务实力
- ▶ 国家评分
- ▶ 证券信息及盈利预测
- ▶ 债券与CDS
- ▶ 高管、经理及顾问
- ▶ 公司股权结构

编辑

< > 关键信息

505, QUARRY PARK BOULEVARD SOUTH EAST
CALGARY, AB T2C 5N1行业:
公司注册日期:
主要交易所:Corporate, Mining & Extraction
1880
Toronto Stock Exchange +1 587 476 3950
 www.imperialoil.ca

营业额 for 2018

\$ 23.1 十亿

24%

更多 >

净收入 for 2018

\$ 389 百万

-76%

更多 >

市值 on 23/11/2018

\$ 23.9 十亿

-1.9%

更多 >

股权结构

32 股东

政治敏感人物及制裁名单

有些名字与风险提示名字相同

Long term ratings

S&P Foreign currency

AA+



Search



Results



Report



Tools



Alerts



Exports



My Orbis



报告包含信息71项

- 关键信息
- ▶ 公司资料
- ▶ 财务数据
- ▶ 上市公司财务报表
- 同业对比
- ▶ 公司评级
- ▶ 财务实力
- 国家评分
- ▶ 证券信息及盈利预测
- ▶ 债券与CDS
- ▶ 高管、经理及顾问
- ▶ 公司股权结构
- Royalties agreements
- ▶ 新闻与并购
- 研究选项
- ▶ 原始文档
- ▶ 备注及定制化数据



财务信息参数选择



编辑财务显示信息- 年度/季度/币种

2,527,459 credits left [联系我们](#) [帮助手册](#) [退出](#)

操作 工具 外挂 [Excel](#) [PDF](#)

Companies

IMPERIAL OIL LIMITED

CALGARY

持续營業 上市公司
BvD ID n° CA90146NC 这家受控子公司的全球最终持有人是EXXON MOBIL CORP

全球通用财务模板 全部年度, 最新年度优先 **编辑列**

合并报表, Annual report

③ 选择年份:
相对年份/季度
绝对年份/季度
3年财务预测数据

Click on a value for m

31/12/20	千美元
12 mont	Unqualif
11 AR	0.79441
11 AR	0.74477

Exchange rate: CAD/USD

资产	FIAS	固定资产	28,752,780	28,16
资产	IFAS	无形固定资产	147,760	34

资产负债表

相对时间 绝对时间 Projections

<input type="checkbox"/> 全选	<input type="checkbox"/> 全选
<input type="checkbox"/> Last avail. yr	<input type="checkbox"/> Last avail. quarter
<input type="checkbox"/> Year - 1	<input type="checkbox"/> Quarter - 1
<input type="checkbox"/> Year - 2	<input type="checkbox"/> Quarter - 2
<input type="checkbox"/> Year - 3	<input type="checkbox"/> Quarter - 3
<input type="checkbox"/> Year - 4	<input type="checkbox"/> Quarter - 4
<input type="checkbox"/> Year - 5	<input type="checkbox"/> Quarter - 5
<input type="checkbox"/> Year - 6	<input type="checkbox"/> Quarter - 6
<input type="checkbox"/> Year - 7	<input type="checkbox"/> Quarter - 7
<input type="checkbox"/> Year - 8	<input type="checkbox"/> Quarter - 8
<input type="checkbox"/> Year - 9	<input type="checkbox"/> Quarter - 9

Display Money values

Reference currency USD

Exchange rate At each closing date

Units 默认

完整报告

检索

- 目录
- 关键信息
- 公司资料
- 财务数据
 - 关键财务指标及雇员人数
 - ①** 全球通用财务模板
 - 财务比率
 - 图表-跨期价值
 - 图表-时间序列指标对比
- 上市公司财务报表
- 同业对比
- 公司评级
- 财务实力
- 国家评分

编辑

Cancel 添加



报告导出

orbis

2,527,459 剩余信用点

帮助手册 退出

Companies

IMPERIAL OIL LIMITED

CALGARY

持續營業
Imperial
BvD ID n° CA90146NC

关键信息

505, QUARRY PARK BOULEVARD SOUT
CALGARY, AB T2C 5N1

+1 587 476 3950
www.imperialoil.ca

营业额 for 2018
\$ 23.1 十亿 ↑ 24%
更多 >

股权结构
32 股东

导出到 Excel

名称: IMPERIAL OIL LIMITED

What would you like to export ?

Current chapter

For which 公司 ?

Current 公司

Your export is saved to Exports

Also send email

取消 导出

报告导出为Excel或PDF格式

Excel PDF

完整报告

检索

目录

关键信息

- 公司资料
- 财务数据
- 上市公司财务报表
- 同业对比
- 公司评级
- 财务实力
- 国家评分
- 证券信息及盈利预测
- 债券与CDS
- 高管、经理及顾问
- 公司股权结构
- Royalties agreements
- 新闻与并购

自定义命名及设置



4

Tool
分析功能

Pivot analysis



从行业、地点、财务变量等方面对一组公司进行细分

Peer analysis



将一组公司进行比较，或者与该组的汇总统计数据进行比较

Compare groups



对多组公司进行统计比较

Aggregation



选定并汇总公司的账目

Ownership explorer



深挖公司的股权结构

Geographic heat map



根据特定的变量来说明一组公司的地理分布

Batch search



基于一批名称和地址搜索公司

Office add-in



将数据直接包含在您的办公软件程序中

Contact tool



过滤和分析联系人信息



Pivot analysis



从行业、地点、
财务变量等方面
对一组公司进行
细分

Peer analysis



将一组公司进行
比较，或者与该
组的汇总统计数
据进行比较

Compare groups



对多组公司进行
统计比较

Aggregation



选定并汇总公司
的账目

Ownership explorer



深挖公司的股权
结构

Geographic heat map



根据特定的变量
来说明一组公司
的地理分布

Batch search



基于一批名称和
地址搜索公司

Office add-in



将数据直接包含
在您的办公软件
程序中

Contact tool



过滤和分析联系
人信息



Peer analysis

Key financials & empl... ☆



Start >

Structure of assets ☆



Start >

New peer analysis

+

Start >

默认分析指标:
 主要财务信息, 资产结构分析

可根据需要建立新的分析

▶ Your search: 132 companies

< > 2018 ▼
年份选择
币种/ 货币单位选择
thousand ▼ \$ USD ▼

Analysis by year ✎
Variables ✎
指标选择
表格/ 图形展示

Companies

Standard deviation

Median

Average

AFRICA ENERGY CORP.
ALASKA PACIFIC ENERGY CORPORATION
ALPHA ENERGY, INC.
ALTAI RESOURCES INC.
ALTIMA RESOURCES LTD.
AMPLIFY ENERGY CORP.
ARCTIC HUNTER ENERGY INC.
ARKANOVA ENERGY CORPORATION
ARROW EXPLORATION CORP.
ATHABASCA OIL CORPORATION
BAKKEN RESOURCES, INC.

First choose a variable

基于年份分析



图表分析示例

Operating revenue (Turnover) (th USD)						
Last available year	Less than 2,043	From 2,043 to 57,291	From 57,291 to 493,090	More than 493,090	n.a.	All
Location	Profit per employee (th) (th USD)		Selected companies			
North America	0	0	Number of selected companies : 32			
Western Europe	1,027	-135	You did not save your pivot analysis. If you leave this page, you will lose all your modifications.			
Eastern Europe	-6,356	104	Deselect all View companies in Results			
Middle East	0	49				
Far East and Central Asia	396	425				
South and Central America	0	1,639				
Africa	0	0		227		100
Oceania	0	0		227		100
n.a.	0	0		0		0
All	100	100	100	100	0	100

横纵坐标可选择：财务指标/ 行业/ 地区

Pie chart | Operating revenue (Turnover) | Positive values | 8 slices

- Bar chart
- Pie chart
- Distribution chart
- Lorenz curve

Apply

条形图/ 饼图/ 分布图/ 劳伦兹曲线等用于图形展示

可按年份对财务指标进行分析比较

Accounting Items	Years							
	2017 th USD	2016 th USD	2015 th USD	2014 th USD				
	255 companies	255 companies	247 companies	233 companies				
Key financials & employees								
Operating revenue (Turnov...	867,654,257	226	960,880,129	230	1,431,265,877	229	1,523,630,192	209
P/L before tax	22,133,286	255	17,105,717	255	73,058,050	247	97,428,220	233
P/L for period [=Net incom...	11,641,280	255	9,086,776	255	44,498,815	247	60,843,250	233
Cash flow	96,504,778	218	92,330,559	215	127,873,264	213	131,518,452	191
Total assets	1,299,548,864	255	1,220,339,127	255	1,312,576,734	243	1,312,453,227	233
Shareholders funds	629,054,491	255	583,529,516	255	605,365,552	243	623,612,444	233
Current ratio (x)	1.21	255	1.20	255	1.09	242	1.07	232
Profit margin (%)	2.59	209	1.79	213	5.13	205	6.40	184
ROE using P/L before tax (%)	3.66	219	2.97	222	12.31	214	15.63	206
ROCE using P/L before tax (...)	3.58	182	3.21	182	8.69	169	11.24	166
Solvency ratio (Asset based...	48.41	254	47.82	255	46.12	243	47.52	232
Number of employees	814,920	119	745,553	101	822,954	97	831,448	85

所有图表均可以Excel格式导出

Pivot analysis



从行业、地点、
财务变量等方面
对一组公司进行
细分

Peer analysis



将一组公司进行
比较，或者与该
组的汇总统计数
据进行比较

Compare groups



对多组公司进行
统计比较

Aggregation



选定并汇总公司
的账目

Ownership explorer



深挖公司的股权
结构

Geographic heat map



根据特定的变量
来说明一组公司
的地理分布

Batch search



基于一批名称和
地址搜索公司

Office add-in



将数据直接包含
在您的办公软件
程序中

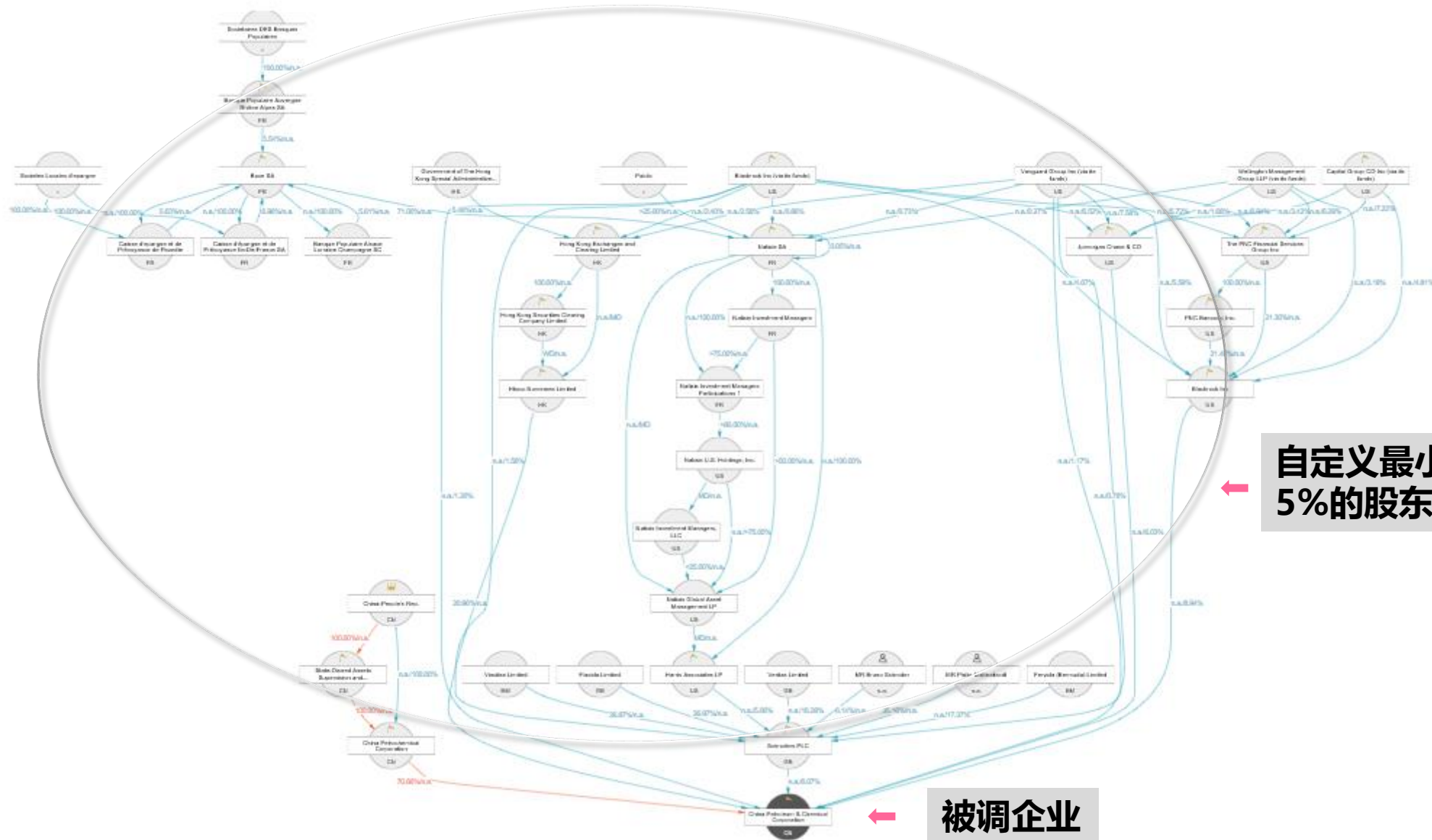
Contact tool



过滤和分析联系
人信息



深度股权结构图



自定义最小持股大于5%的股东

被调企业



Pivot analysis



从行业、地点、财务变量等方面对一组公司进行细分

Peer analysis



将一组公司进行比较，或者与该组的汇总统计数据进行比较

Compare groups



对多组公司进行统计比较

Aggregation



选定并汇总公司的账目

Ownership explorer



深挖公司的股权结构

Geographic heat map



根据特定的变量来说明一组公司的地理分布

Batch search



基于一批名称和地址搜索公司

Office add-in



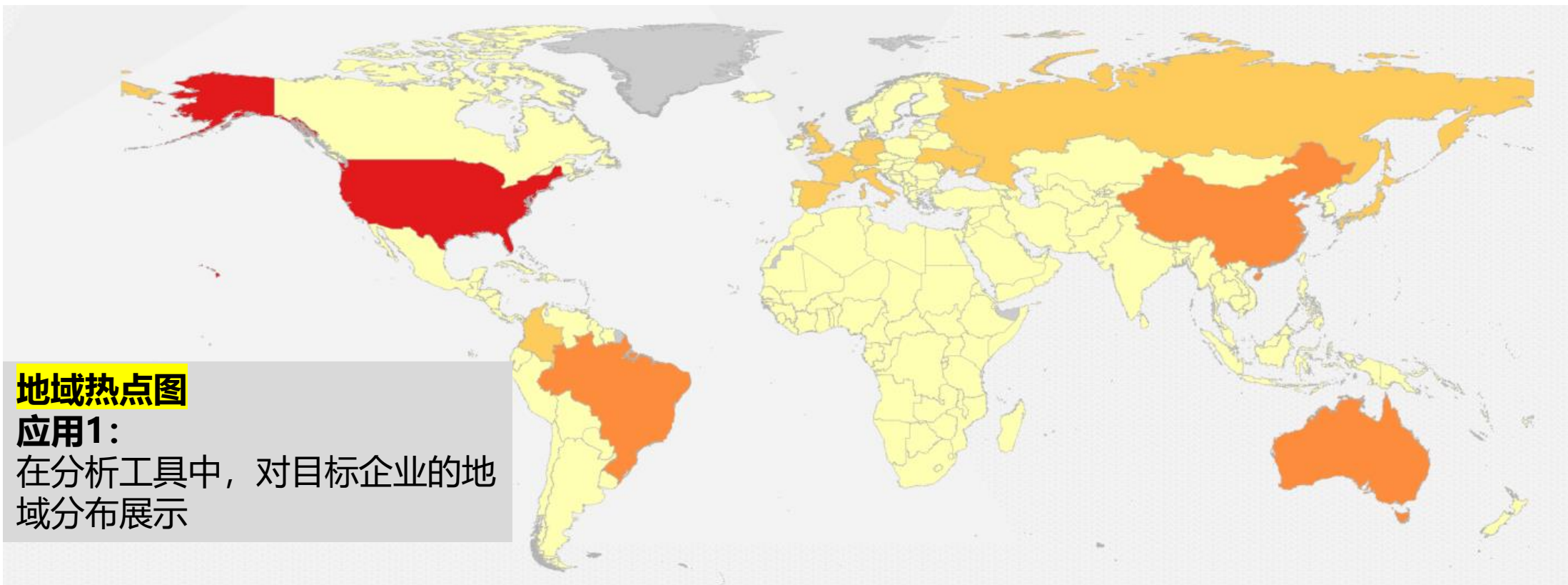
将数据直接包含在您的办公软件程序中

Contact tool



过滤和分析联系人信息





地域热点图

应用1:

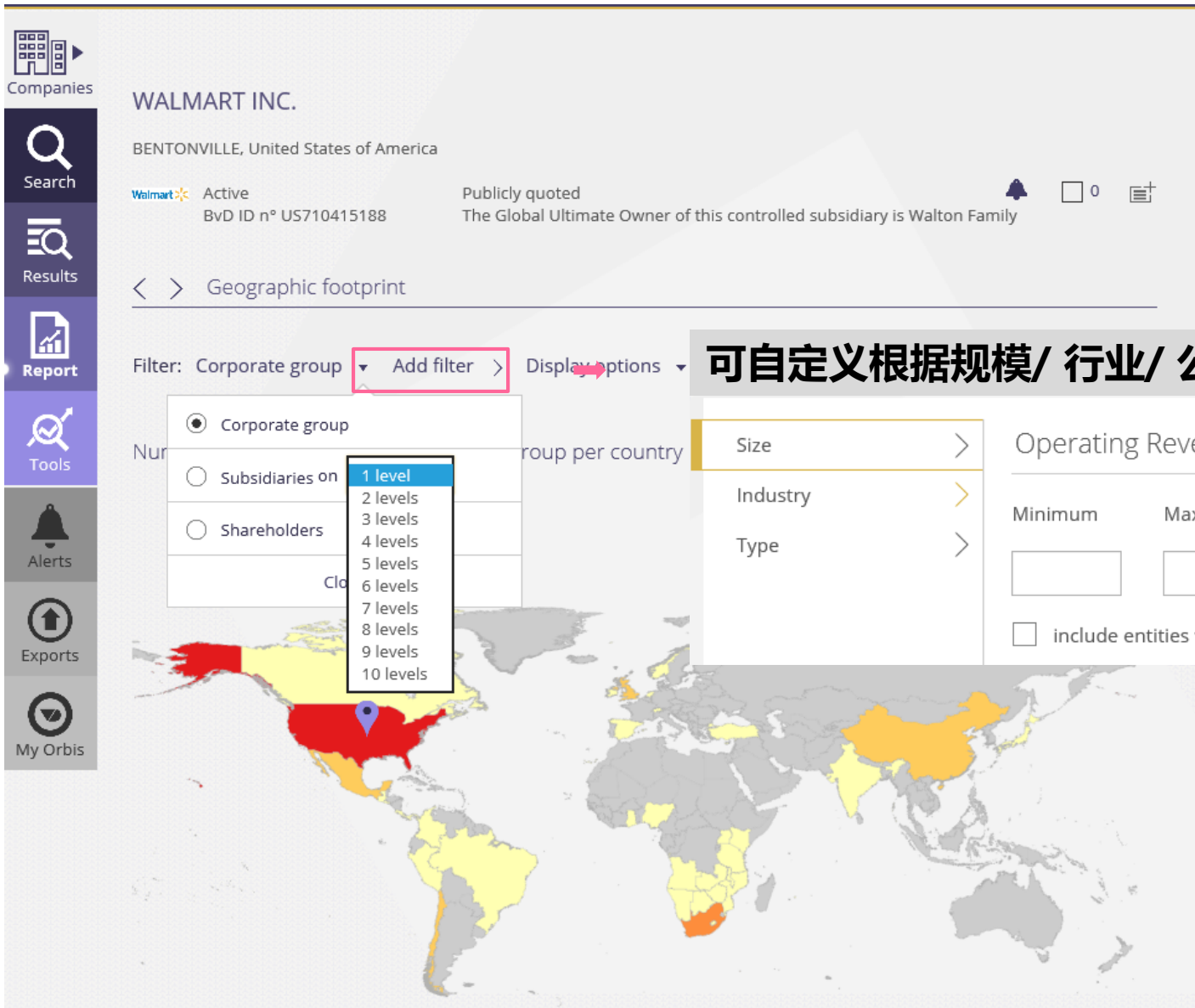
在分析工具中，对目标企业的地域分布展示

Legend

Number of Companies by countries

- More than 25,634,567
- From 12,296,898 to 25,634,567
- From 3,015,998 to 12,296,898
- Less than 3,015,998





地域热点图

应用2:

在企业详细报告中，对目标企业的集团/ 股东/ 子公司地域分布展示

可自定义根据规模/ 行业/ 公司类型展示



Pivot analysis



从行业、地点、
财务变量等方面
对一组公司进行
细分

Peer analysis



将一组公司进行
比较，或者与该
组的汇总统计数
据进行比较

Compare groups



对多组公司进行
统计比较

Aggregation



选定并汇总公司
的账目

Ownership explorer



深挖公司的股权
结构

Geographic heat map



根据特定的变量
来说明一组公司
的地理分布

Batch search



基于一批名称和
地址搜索公司

Office add-in



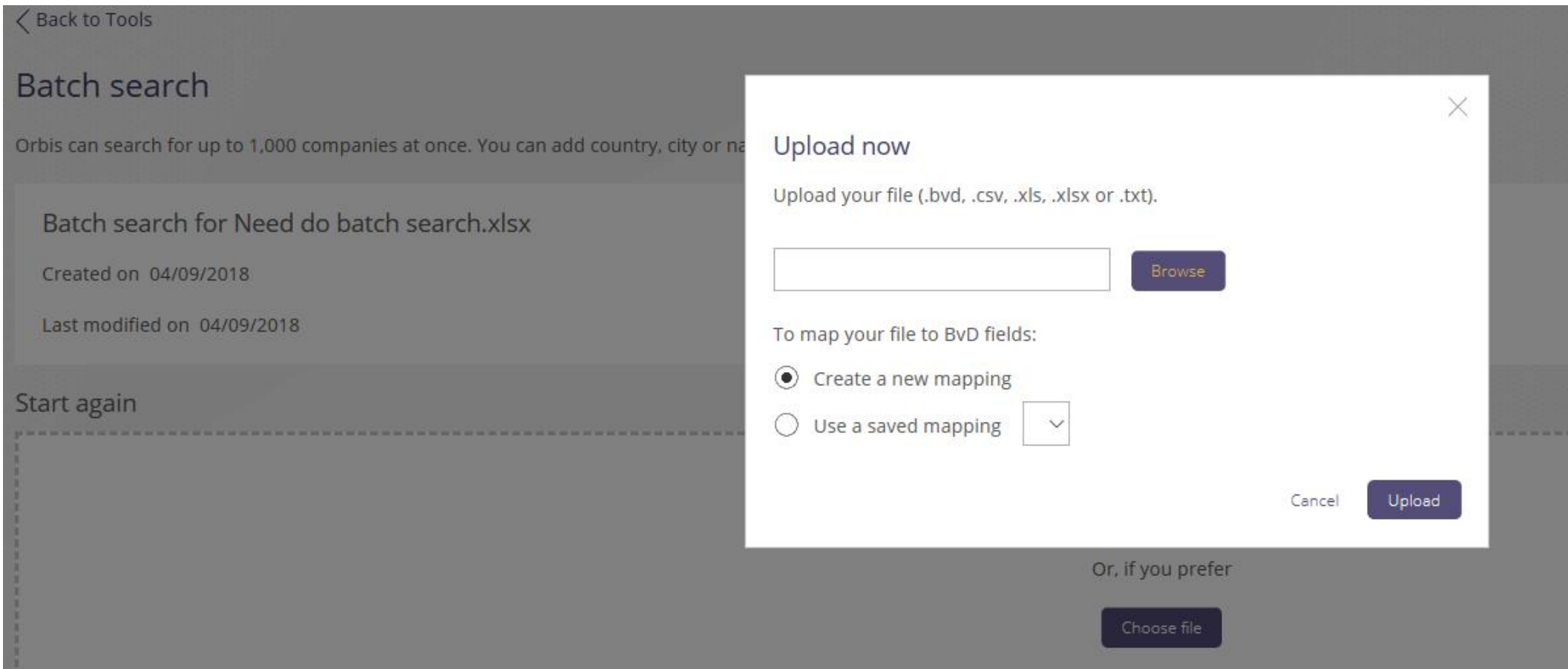
将数据直接包含
在您的办公软件
程序中

Contact tool



过滤和分析联系
人信息





批量搜索工具演示，可以同时搜索多达1000家公司。
可直接选择需上传文件，在文件中添加国家，城市或国家ID等信息可帮助提高搜索准确度。



Create a new mapping

My data has headers

Search fields

Company name

City

Country

National ID

Own ID

Columns in uploaded file

Company name	▼
	▼
Country ISO code	▼
	▼
	▼

Save this mapping

My mapping

Cancel

Apply



Preview of the uploaded file 车企list.xlsx

Column 1	Company name	Inactive	Quoted	Branch	OwnData	Woco	BvD ID number	Country ISO code	NACE Rev. 2, core code (4 digits)	Consolidation code	Last avail. year	Operating revenue (Turnover) th USD Last avail. yr	Number of employees Last avail. yr
1.	VOLKSWAGEN...	No	Yes	No	No	Yes	DE2070000543	DE	2910	C1	2018	287896660	642300
2.	DAIMLER AG	No	Yes	No	No	Yes	DE7330530056	DE	2910	C1	2018	200005991	289321
3.	FORD MOTOR...	No	Yes	No	No	Yes	US380549190	US	2910	C1	2018	156776000	202000
4.	GENERAL MOT...	No	Yes	No	No	Yes	US270756180	US	2910	C1	2018	145588000	180000
5.	上海汽车集团	No	Yes	No	No	Yes	CN2000000000	CN	2922	C1	2018	420010000	400000

建立匹配规则后，点击Apply，开始匹配过程



Batch search 1 companies processed: 1 companies matched, 0 companies not matched

Search is not finished Continue the search

	Company name	City	Country	National ID	Selected	Score
<input checked="" type="checkbox"/>	VOLKSWAGEN AG					
<input type="checkbox"/>	VOLKSWAGEN AKTIENGESELLSCHAFT	WOLFSBU				A
<input type="checkbox"/>	VOLKSWAGEN AG	WOLFSBU				A
<input type="checkbox"/>	VOLKSWAGEN OSNABRUECK GMBH	OSNABRU				A
<input type="checkbox"/>	VOLKSWAGEN AUTOMOBILE CHEMNITZ GMBH (Previous...	CHEMNITZ	DE	HRB 20835 (C...		A
<input type="checkbox"/>	AUTOHAUS ANTON GOTZEN GMBH & CO. KG (Alias: VOL...	ZUELPICH	DE	HRA 5289 (B...		A
<input type="checkbox"/>	VOLKSWAGEN R GMBH	WOLFSBURG	DE	HRB 101032 (...)		B
<input type="checkbox"/>	VOLKSWAGEN GEBRAUCHTFAHRZEUGHANDELS UND SE...	LANGENHAGEN	DE	HRB 210235 (...)		B
<input type="checkbox"/>	AUTOHAUS HOLZER GMBH U. CO KG (Alias: VOLKSWAGE...	KORNTAL-MUEN...	DE	HRA 201365 (...)		B
<input type="checkbox"/>	DAIMLER AG		DE			
<input type="checkbox"/>	FORD MOTOR CO		US			

Searching 2/8

DAIMLER AG

Continue later

匹配过程中会提示，匹配上的公司数及未匹配的数量。并以等级形式展示匹配程度。



< Back

Excel Save Result

Batch search 8 companies processed: 8 companies matched, 0 companies not matched

	Company name	City	Country	National ID	Selected	Score
✓ ▶	VOLKSWAGEN AG		DE		VOLKSWAGEN AKTIENGESELLSCHAFT	A
✓ ▶	DAIMLER AG		DE		DAIMLER AG	A
✓ ▶	FORD MOTOR CO		US		FORD MOTOR CO	A
✓ ▶	GENERAL MOTORS COMPANY		US		GENERAL MOTORS COMPANY	A
✓ ▶	上海汽车集团股份有限公司		CN		SAIC MOTOR CORPORATION LIMITED	A
✓ ▶	HYUNDAI MOTOR CO.,LTD.		KR		HYUNDAI MOTOR CO.,LTD.	A

匹配完成后，
通过Excel导出
通过Save保存该企业组
通过Result查看数据库中匹配公司的信息列表



Pivot analysis



从行业、地点、
财务变量等方面
对一组公司进行
细分

Peer analysis



将一组公司进行
比较，或者与该
组的汇总统计数
据进行比较

Compare groups



对多组公司进行
统计比较

Aggregation



选定并汇总公司
的账目

Ownership explorer



深挖公司的股权
结构

Geographic heat map



根据特定的变量
来说明一组公司
的地理分布

Batch search



基于一批名称和
地址搜索公司

Office add-in



将数据直接包含
在您的办公软件
程序中

Contact tool



过滤和分析联系
人信息



ALPHABET INC.
1600, AMPHITHEATRE PARKWAY
94043 MOUNTAIN VIEW
UNITED STATES OF AMERICA
Evd ID: US611767919

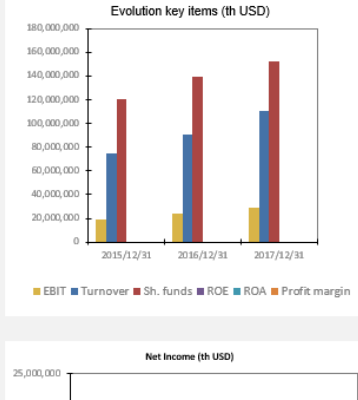


Latest available accounts 2017/12/31
Market cap. (m USD) 348,574
Number of employees 80,110
Operating revenue (m USD) 110,855

Company report

包括关键财务和所有权数据的单个公司信息

Type of statement: consolidated	2017/12/31 th USD	2016/12/31 th USD	Variation 2017-2016 %	2015/12/31 th USD
Balance sheet				
Current assets	124,308,000	105,408,000	17.93	90,114,000
Fixed assets	72,987,000	62,089,000	17.55	72,987,000
Total assets	197,295,000	167,497,000	17.79	147,461,000
Current liabilities	24,183,000	16,756,000	44.32	19,310,000
Non-current liabilities	20,610,000	11,705,000	76.08	7,820,000
Total Liabilities	44,793,000	28,461,000	17.79	147,461,000
Shareholders funds	152,502,000	139,036,000	9.69	120,331,000
Memo Lines:				



办公软件插件示例



多个公司组的三维地图

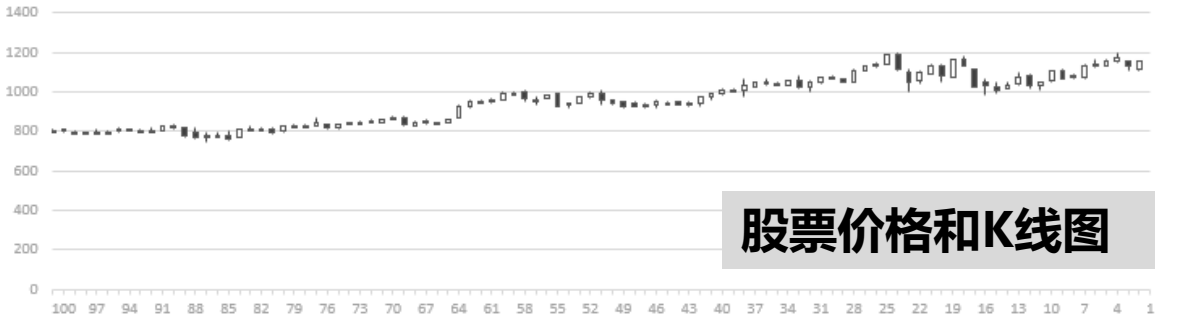
Start 3D Map
(This requires Office 365)

Dataset 1

Choose parameters
(Determine datasets content and format)

#	Companies	Average filling rate (%)	Location data availability (%)
1	500	98.00%	82.85%
2	240	99.58%	78.02%
3	499	91.28%	79.16%

Company: ALPHABET INC. Currency: [Dropdown]



股票价格和K线图

Date	Open	High	Low	Close	Volume	Shares outstanding	Market Cap.	Days traded/week
2018/7/6	1115.35	1156.2	1106.6	1155.08	4,504,111	298,656,198	344,971,788,061	4
2018/6/29	1155	1155.99	1108.0724	1129.19	9,410,202	298,656,198	337,239,574,720	5
2018/6/22	1152.69	1201.49	1151	1169.29	10,559,580	298,656,198	349,215,717,426	5
2018/6/15	1132.94	1165.99	1131.3986	1159.27	8,252,467	298,656,198	346,223,176,489	5
2018/6/8	1138.5	1161.096	1123.23	1132.71	8,802,256	298,656,198	338,290,850,370	5
2018/6/1	1076	1138.16	1083.08	1135	10,366,549	298,656,198	338,974,784,730	4

5

Alert
预警功能



Companies

你有设定的预警:



Search



Results



Report



Tools



Alerts



Exports



My Orbis

10 公司	1 公司 设置	1 检索
-------	---------	------

预警频率: ↑Daily [Go to settings >](#)

针对单个公司设置预警

针对公司组设置预警

针对一个搜索策略设置预警

АКЦИОНЕРНОЕ ОБЩЕСТВО ВТБ КАПИТАЛ МОСКВА	WALMART INC. BENTONVILLE
トヨタ自動車株式会社 豊田市	AT&T INC. DALLAS
VERIZON COMMUNICATIONS INC NEW YORK	COMPASS GROUP PLC CHERTSEY



针对单个公司设置预警- 在列表中

The screenshot displays the Orbis web interface. At the top, the Orbis logo is on the left, and user information (2,527,459 credits left, 联系我们, 帮助手册, 退出) is on the right. Below the header, there are navigation options like '操作', '货币', '保存', and '表格'. The main content area shows a search result for '您的检索条件: 134 公司' on page 1 of 6. A table lists 13 companies with columns for '公司名称', 'Flags', '股东 ISO 国家代码', 'NACE Rev. 2, 核心代码 (4位)', '合并报表代码', '最后可用年份', '营业收入 (营业额) 千美元 最新...', and '员工人数 最新可用年份'. A dialog box '设置预警' is open over the 'Flags' column of the first row (IMPERIAL OIL LIMITED).

公司名称	Flags	股东 ISO 国家代码	NACE Rev. 2, 核心代码 (4位)	合并报表代码	最后可用年份	营业收入 (营业额) 千美元 最新...	员工人数 最新可用年份
1. IMPERIAL OIL LIMITED		CA	0610	C1	2018	23,137,115	5,400
2. HALLIBURTON CO		US	0910	C1	2018	20,620,000	55,000
3. PIONEER NATURAL RESOURCES CO		US	0610	C1	2018	5,294,000	3,830
4. CONTINENTAL RESOURCES, INC.		US	0610	C1	2018	3,120,828	1,127
5. PAR PACIFIC HOLDINGS, INC.		US	0610	C1	2018	2,443,066	905
6. CRESCENT POINT ENERGY CORP.		CA	0610	C1	2018	2,248,967	n.a
7. WESTERN GAS EQUITY PARTNERS, LP		US	0620	C1	2018	2,248,356	n.a
8. CABOT OIL & GAS CORPORATION		US	0610	C1	2018	1,764,219	300
9. QEP RESOURCES, INC.		US	0610	C1	2018	1,622,900	650
10. RPC INC		US	0910	C1	2018	1,595,227	3,500
11. KEANE GROUP, INC.		US	0910	C1	2018	1,542,081	2,740
12. LIBERTY OILFIELD SERVICES INCORPORATED		US	0610	C1	2018	1,489,855	2,030
13. DIAMOND OFFSHORE DRILLING INC		US	0910	C1	2018	1,485,746	2,400



针对单个公司设置预警- 在报告中

The screenshot displays the Orbis financial database interface for Imperial Oil Limited. The main content area shows the company's name, location (CALGARY), and key information. A dialog box titled '设置预警' (Set Alert) is overlaid on the page, with a red arrow pointing to the '设置预警' button. The dialog box contains a checkbox and a close button (X).

Orbis 2.527,459 剩余信用点 联系我们 帮助手册 退出

操作 工具 外挂 Excel PDF

Companies **IMPERIAL OIL LIMITED** 完整报告

Search 检索

Results 目录

Report 关键信息

Tools 关键信息

Alerts

Exports

My Orbis

持续營業 上市公司
BvD ID n° CA90146NC 这家受控子公司的全球最终持有人是EXXON MOBIL CORP

505, QUARRY PARK BOULEVARD SOUTH EAST 行业: Corporate, Mining & Extraction
CALGARY, AB T2C 5N1 公司注册日期: 1880
主要交易所: Toronto Stock Exchange

+1 587 476 3950
www.imperialoil.ca

营业额 for 2018 \$ 23.1 十亿 ↑ 24% 更多 >

净收入 for 2018 \$ 389 百万 ↓ -76% 更多 >

市值 on 23/11/2018 \$ 23.9 十亿 ↓ -1.9% 更多 >

股权结构 32 股东

政治敏感人物及制裁名单 有些名字与风险提示名字相同

Long term ratings S&P Foreign currency AA+

公司资料
财务数据
上市公司财务报表
同业对比
公司评级
财务实力
国家评分
证券信息及盈利预测
债券与CDS
高管、经理及顾问
公司股权结构
Royalties agreements
新闻与并购

针对搜索策略中企业组设置预警- 在搜索中

The screenshot displays a search strategy configuration page. At the top, a table lists five search steps with their respective results and a total count of 134. Below the table is a sidebar with navigation icons for Companies, Search, Results, Report, Tools, Alerts, Exports, and My Orbis. The main content area shows a 'Add Search Conditions' dialog box with options to import conditions or company groups. A list of saved search conditions is visible, including '北美净利润>10%', 'SA_Real estate/Construction', 'GR >10% North America- 13', 'ANT F', and 'tONY'. A context menu is open over the 'ANT F' condition, showing options like 'Start this search at startup', 'Share', '导出', '删除', '设置预警', and '重命名'. The date '27/11/2016 08:34' is also visible in the top right corner of the interface.

检索步骤	结果:	步骤	检索
1. 经营状态: 运营中的公司, 未知情况	>	234,256,916	234,256,916
2. 世界地区/国家/区域: 北美地区	>	56,719,294	56,230,360
3. 美国行业分类标准 (Primary codes only): 13 - 石油和天然气开采	>	173,463	102,915
4. 净利润: its growth rate (%), USD, min=10, 2017/2016, 不包括没有最新财务数据的公司、公共机构、政府机构	>	3,072,791	148
5. Listed/Unlisted companies: Publicly listed companies	>	73,257	134
合计:			134

布尔逻辑检索: 1 与 2 与 3 与 4 与 5

查看检索结果 >

添加检索条件
选择一个筛选步骤加入你的检索条件

导入检索条件
导入已保存的检索条件

导入公司组
导入已保存的公司组

保存的检索条件 最近的检索

- ▶ 北美净利润>10%
- ▶ SA_Real estate/Construction
- ▶ GR >10%
North America- 13
- ▶ ANT F
- ▶ tONY

27/11/2016 08:34

导入 检索

- Start this search at startup
- Share
- 导出
- 删除
- 设置预警
- 重命名

针对公司组设置预警- 在搜索中

Companies

Search

Results

Report

Tools

Alerts

Exports

My Orbis

检索步骤		结果:	步骤	检索	
✕	<input checked="" type="checkbox"/>	1. 经营状态: 运营中的公司, 未知情况	>	234,256,916	234,256,916
✕	<input checked="" type="checkbox"/>	2. 世界地区/国家/区域: 北美地区	>	56,719,294	56,230,360
✕	<input checked="" type="checkbox"/>	3. 美国行业分类标准 (Primary codes only): 13 - 石油和天然气开采	>	173,463	102,915
✕	<input checked="" type="checkbox"/>	4. 净利润: its growth rate (%), USD, min=10, 2017/2016, 不包括没有最新财务数据的公司、公共机构、政府机构	>	3,072,791	148
✕	<input checked="" type="checkbox"/>	5. Listed/Unlisted companies: Publicly listed companies	>	73,257	134
布尔逻辑检索: 1与2与3与4与5			刷新	合计:	134

查看检索结果 >

添加检索条件
选择一个筛选步骤加入你的检索条件

导入检索条件
导入已保存的检索条件

导入公司组
导入已保存的公司组

134

我跟踪的公司

SFC_Type6

Financial items
Net sales & Net profit_ 2016 2017

27/11/2018 08:47

导入 设置 >

- Share
- 删除
- 设置预警
- 重命名

查找一个公司组



设置具体预警参数

The screenshot shows the Orbis search interface. The top navigation bar includes the Orbis logo, a search bar with the text "Find a company", and utility links for "联系我们" (Contact Us), "帮助手册" (Help Manual), and "退出" (Logout). The main content area is titled "创建检索条件" (Create Search Criteria). The left sidebar contains navigation options: "Companies", "Search", "Results", "Report", "Tools", "Alerts" (highlighted with a red box), "Exports", and "My Orbis". The "Alerts" section is expanded, showing a list of search criteria. A semi-transparent grey box with white text is overlaid on the "Alerts" section, stating: "预警功能，根据设定对企业进行风险预警" (Alert function, risk alert for enterprises according to settings).

orbis 2,527,459 剩余信用点 联系我们 帮助手册 退出

Companies Find a company 重新开始 保存

Search 创建检索条件

添加检索条件 选择一个筛选步骤加入你的检索条件 帮助手册 查找一个检索逻辑

导入检索条件 导入已保存的检索条件

导入公司组

常用条件

- ☆ 公司名称
- ☆ 经营状态
- ☆ 标准化的法律形式
- ☆ 各国企业类别
- ☆ 法律事件
- ☆ 员工人数
- ☆ 电话和传真号码
- ☆ 网站或邮箱
- ☆ 公司注册日期
- ☆ 规模分类
- ☆ 有信息的全部公司

公司名称

公司代码

所属区域

所属行业

财务实力

国家评分

人员信息

股权结构

合规信息

预警功能，根据设定对企业进行风险预警

设置具体预警参数

你有设定的预警：

10 公司

1 公司 设置

预警频率： Daily

[Go to settings >](#)

Alert settings for 公司

Criteria:

ALERT_CRITERION_LABEL_updatename
ALERT_CRITERION_LABEL_updateaddress
ALERT_CRITERION_LABEL_updatephone
ALERT_CRITERION_LABEL_updateweb
ALERT_CRITERION_LABEL_updateemail
ALERT_CRITERION_LABEL_updateotherid
ALERT_CRITERION_LABEL_updatestatus
ALERT_CRITERION_LABEL_updatenew_account
ALERT_CRITERION_LABEL_updatecontacts_directorsmanagers
ALERT_CRITERION_LABEL_updatecontacts_board

+ 8 more

Frequency:

Daily

Recipients:

yuehan.cui@bvdinfo.com

Format of email attachment:

none

View for email attachment:

none

Last edited on: 14/11/2017

[编辑](#)



设置具体预警参数

The screenshot shows the 'Edit settings - companies' page in the Orbis application. The page is titled 'Step 1 of 2 - Define the alert criteria'. A sidebar on the left contains navigation icons for Companies, Search, Results, Report, Tools, Alerts, Exports, and My Orbis. The main content area is divided into three sections: a list of '可选指标' (Selectable Indicators) on the left, a 'Find criteria' search bar in the middle, and a list of selected criteria on the right. The '可选指标' list includes categories like Company, Financial data, and Ownership. The 'Find criteria' search bar is currently empty. The selected criteria list on the right includes 'Status (any change)', 'New interim accounts', 'Beneficial owners newly identified' (with a 10%/50% filter), 'M&A Acquiror' (with a 'Not including shared buy backs' filter), 'Moody's - Long-Term Deposit', 'Fitch - Short-Term or ST Issuer Default Rating', and 'S&P - Foreign Long Term'. At the bottom right, there are 'Cancel' and 'Next' buttons.

orbis 2,527,986 credits left Contact us Help Log out

Companies < Back to alerts

Edit settings - companies

Step 1 of 2 - Define the alert criteria

可选指标

Find criteria Remove all

可选指标	Find criteria	Selected Criteria
Company		<input type="checkbox"/> Status (any change)
Financial data		<input type="checkbox"/> New interim accounts
Directors, managers & advisors		<input type="checkbox"/> Beneficial owners newly identified ⚙️ 10%/50%
Ownership		<input type="checkbox"/> M&A Acquiror ⚙️ Not including shared buy backs
Mergers & acquisitions		<input type="checkbox"/> Moody's - Long-Term Deposit ⚙️
Company & market news		<input type="checkbox"/> Fitch - Short-Term or ST Issuer Default Rating ⚙️
LexisNexis WorldCompliance database		<input type="checkbox"/> S&P - Foreign Long Term ⚙️
Financial strength		
Company ratings and credit scores		
Country ratings		
Add all		
Company name		
Registered office address		
Primary trading address		
Telephone number		
Website address		
E-mail address		
Identification numbers		
Industry classifications		
Legal form		
Status (any change)		<input checked="" type="checkbox"/>
Status - Active		
Status - Active (default of payment)		

Cancel Next

设置具体预警参数

orbis 2,527,986 credits left Contact us Help Log out

Companies < Back to alerts

Edit settings - companies

Step 2 of 2 - Set alert frequency and recipients

You will receive an alert in your email if there are changes to your selected company, according to your preferred frequency.

Alert me: Daily

Send email to: yuehan.cui@bvdinfo.com × Address book

Attachment format: Excel 2007 (*.xls)

View: Financial items 03/09/2018 11:08

选择推送频率/ 邮箱地址/ 格式

6

My Orbis
其他参数设定

我的账户	管理账户信息，设置密码
检索选项	定义基本的搜索
导出选项	定义导出参数，默认名称/格式等
预警选项	管理预警设定，推送邮箱/时间
财务选项	管理财务信息设定，财务截止日/中期报等
显示选项	列表/报告中数据显示设定
公司架构	最终控制人/受益人持股比例设定
自定义数据	用户自定义数据/指标/汇率的设定





Companies

我的设置



Search



Results



Report



Tools



Alerts



Exports



My Orbis

我的账户

管理你的登陆设置

您登陆的账号是 yuehan.cui

财务选项

管理你的财务报表设置，例如报表设置、
年度截止、中期报表显示

公司架构

确定如何定义最终持有人和受益相关人

检索选项

定义基础搜索选项

显示选项

确定区域设置记忆如何在列表和报告中显示数据

信息选项

定义财务、人员和新闻的信息选项

导出选项

确定导出的列表和报告，例如默认的名称
或格式

预警选项

管理你的预警设置，例如邮件簿

研究选项

设置外部研究资源



显示选项

Companies

Regional settings

Number format: 1,000.00

Default language: 简体中文

Time zone: 设置数据库语言

Default currency: 美元

Latitude/Longitude: Degrees, Minutes, Seconds (DDD° MM' SS.S" N/S or E/W)

Display date format: 31/12/2018

List of currencies: Limited list

Distance: km

Results and report

Display information:

- In local alphabet when available
- In international alphabet

Display company names:

- in Title Case
- in UPPER CASE

In the list of Results:

Show 25 records per page

Show the field codes in the column headers

Financial sections and worksheets

- show lines when values are not available for all selected columns
- show accounting codes before/after the label

区域设定:

设置默认数字格式, 语言, 时区
设置时间格式, 币种

.....

列表和报告显示设定:

本土语言/ 国际语言显示
公司名称字母显示

.....

财务模块显示设定:

财务科目代码显示等

.....



列表和报告语言显示设定案例- 搜索

本土语言显示



Companies



Search



Results



Report



Tools



Alerts



中国移动

中国移动有限公司

China

Post & telecommunications

114 bn USD turnover (2018), 464,656 employees

中国移动通信集团广东有限公司

广州市, China

11.9 bn USD turnover (2017)

中国移动通信集团终端有限公司

北京市, China

Wholesale & retail trade

10.8 bn USD turnover (2018), 7,800 employees

中国移动通信集团江苏有限公司

南京市, China

Post & telecommunications

6.71 bn USD turnover (2017), 12,000 employees

国际语言显示



Companies



Search



Results



Report



Tools



Alerts



Exports



中国移动

CHINA MOBILE LTD.

China

Post & telecommunications

114 bn USD turnover (2018), 464,656 employees

CHINA MOBILE GROUP GUANGDONG COMPANY LIMITED

Guangzhou, China

11.9 bn USD turnover (2017)

CHINA MOBILE GROUP DEVICE CO., LTD.

Beijing, China

Wholesale & retail trade

10.8 bn USD turnover (2018), 7,800 employees

CHINA MOBILE COMMUNICATIONS GROUP JIANGSU CO., LTD.

Nanjing, China

Post & telecommunications

6.71 bn USD turnover (2017), 12,000 employees

CHINA MOBILE GROUP ZHEJIANG COMPANY LIMITED

Select all search results



列表和报告语言显示设定案例- 列表

本土语言显示

Company name	Flags	Country ISO code
<input type="checkbox"/>		
<input checked="" type="checkbox"/> 1. АКЦИОНЕРНОЕ ОБЩЕСТВО ВТБ КАПИТАЛ		RU
<input checked="" type="checkbox"/> 2. شركة الزيت العربية السعودية أرامكو السعودية شركة مساهمة سعودية		SA
<input checked="" type="checkbox"/> 3. 中国石油化工股份有限公司		CN

国际语言显示

Company name	Flags	Country ISO code
<input type="checkbox"/>		
<input checked="" type="checkbox"/> 1. JOINT-STOCK COMPANY VTB CAPITAL		RU
<input checked="" type="checkbox"/> 2. SAUDI ARABIA OIL COMPANY (SAUDI ARAMCO) SAUDI JOINT STOCK COMPANY		SA
<input checked="" type="checkbox"/> 3. CHINA PETROLEUM & CHEMICAL CORPORATION		CN
<input checked="" type="checkbox"/> 4. PETROCHINA COMPANY LIMITED		CN
<input checked="" type="checkbox"/> 5. CHINA PETROCHEMICAL CORPORATION		CN
<input checked="" type="checkbox"/> 6. CHINA STATE CONSTRUCTION ENGINEERING CORPORATION LTD		CN
<input checked="" type="checkbox"/> 7. SAIC MOTOR CORPORATION LIMITED		CN
<input checked="" type="checkbox"/> 8. INDUSTRIAL AND COMMERCIAL BANK OF CHINA LIMITED		CN
<input checked="" type="checkbox"/> 9. SINOPEC SALES CO., LTD.		CN
<input checked="" type="checkbox"/> 10. SHENZHEN YINGZHI IMPORT and EXPORT CO., LTD.		CN
<input checked="" type="checkbox"/> 11. BANK OF CHINA LIMITED		CN
<input checked="" type="checkbox"/> 12. PUBLIC JOINT STOCK COMPANY GAZPROM		RU
<input checked="" type="checkbox"/> 13. CHINA MOBILE LTD.		CN



列表和报告语言显示设定案例- 报告


本土语言显示

Companies

中国石油化工股份有限公司

北京, China

Active
BvD ID n° CN30086PC

Publicly quoted
The Global Ultimate Owner of this controlled subsidiary is CHINA-PEOPLE'S REP.
This company is state-owned:  China

Key information

朝阳门北大街22号
100 728 北京
China

Activity: Corporate, Primary sector
Date of incorporation: 25/02/2000
Main stock exchange: Shanghai Stock Exchange

+86 10 5996 0028
www.sinopecgroup.com

Search
Results
Report
Tools
Alerts


国际语言显示

Companies

CHINA PETROLEUM & CHEMICAL CORPORATION

BEIJING, China

Active
BvD ID n° CN30086PC

Publicly quoted
The Global Ultimate Owner of this controlled subsidiary is CHINA-PEOPLE'S REP.
This company is state-owned:  China

Key information

22, CHAOYANGMEN NORTH STREET,
CHAOYANG DISTRICT
100 728 BEIJING
China

Activity: Corporate, Primary sector
Date of incorporation: 25/02/2000
Main stock exchange: Shanghai Stock Exchange

+86 10 5996 0028
www.sinopecgroup.com

Search
Results
Report
Tools
Alerts





BUREAU VAN DIJK

A Moody's Analytics Company

xuesong.lu@bvdinfo.com | bvdinfo.com